

Zoomアカウント登録

開始までしばらくお待ちください

公益社団法人佐賀県社会福祉士会



Zoomアカウントでサインインしていない場合は、こちらの画面が表示されます。

Zoom

ミーティングに参加する

ミーティングIDまたは個人リンク名

917 6784 3184

soudan17


将来のミーティングのためにこの名前を記憶する

オーディオに接続しない

自分のビデオをオフにする

参加 キャンセル

Zoom

 このミーティングの対象者は権限のある参加者のみです

"サインインして参加"をクリックして、このミーティングへの参加の権限があるメールアドレスを使用して Zoom にサインインします。

サインインして参加 ミーティングを退出

Zoom クラウドミーティング

接続できないようです。ネットワーク接続をチェックして、もう一度やり直してください。

もう一度やり直してください

< 戻る

登録方法については2種類あります。

①Zoomアプリから登録する場合

②ウェブページから登録する場合

※申込時に記載いただいたメールアドレスでの登録をお願いします。

変更された場合は事務局までご連絡ください。

Zoomアプリから登録する場合

無料でサインアップをクリック

Zoom クラウドミーティング

サインイン

メールを入力

パスワードを入力 お忘れですか?

SSOでサインイン

Googleでサインイン

Facebookでサインイン

次のサインインを維持

サインイン

無料でサインアップ

無料サインアップ

仕事用メールアドレス

shafukushi-saga4@saga-csw.or.jp

ZoomはreCAPTCHAで保護されています。また、プライバシーポリシーとサービス利用規約が適用されます。

サインアップ

すでにアカウントをお持ちですか？ [サインイン](#)。

Or sign in with

ホームページから登録する場合

無料でサインアップをクリック

Zoomミーティングとチャット

簡単・高品質の企業向けビデオ会議

メールアドレスを入力

サインアップは無料です

By submitting the form, I agree to the [Privacy Policy](#)

ビデオを見る

ウェブページで誕生日入力が必要になります。

Zoomは16歳以上でないとサインアップできない使用です。
ここで、生年月日の入力を事業所などの設立年月日などにすると登録できなくなる可能性があります。



The screenshot shows a web browser window with the URL <https://zoom.us/signup>. The page header includes the Zoom logo, navigation links for 'ソリューション', 'ミーティングに参加する', 'ミーティングを開催する', and 'サインイン', and a button that says 'サインアップは無料です'. The main content area displays the text '検証のために、誕生日を確認してください。' (For verification, please confirm your birthday). Below this text are three dropdown menus for '年' (Year), '月' (Month), and '日' (Day), followed by a '続ける' (Continue) button. A note below the form states 'このデータは保存されません' (This data is not saved). A blue chat icon is visible in the bottom right corner of the page.

誕生日入力後登録したメールアドレスへZoomからのメールが届きます。



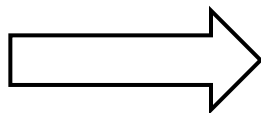
shafukushi-saga4@saga-csw.or.jpにメールを送信しました。
Zoomを開始するには、メール内の確認リンクをクリックします。

メールが届かない場合は、
別のメールを再送信

登録確認のウェブページへ行きます。

- ①名前
- ②メールアドレス
- ③パスワード
- ④確認用パスワード
を入力

こちらのチェックを入れると
「続ける」が選択できるよう
になります。



デモをリクエスト 1.888.799.9666 リソース サポート

お問い合わせ ミーティングに参加する ミーティングを開催する サインイン **サインアップは無料です**

情報 2 仲間を招待 3 ミーティングのテスト

Zoomへようこそ

sha***@***jp様、アカウントが作成されました。続けるには氏名を入力してパスワードを作成してください。

じむきよく

shafukushi-saga4@saga-csw.or.jp

.....

パスワードは次の通りでなければなりません。

- 文字は8字以上
- 1つ以上の文字 (a, b, c...)
- 1つ以上の数字 (1, 2, 3...)
- 大文字と小文字の両方を含めてください

.....

はい いいえ

- 学校のその生徒のメリットの教育目的のために、Zoom教育機関K-12 (幼稚園から高等学校までの教育機関) を使用することに同意します
- サービス利用規約に同意します
- Zoomの幼稚園から高校までの学校と学区のプライバシーポリシーに記載されている情報の移行に同意します
- 上記の名前の学校の代わりにアカウントを作成するために自分が承認されていることを確認します

サインアップすることで、プライバシー方針およびサービス規約に同意したことになります。

続ける

ウェブページ

仲間を増やしましょう。

仲間を招待して無料のZoomアカウントを作成しましょう！
なぜ招待するのですか？

name@domain.com

name@domain.com

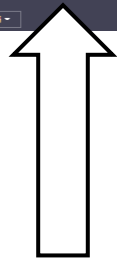
name@domain.com

このメールを追加

私はロボットではありません

サポート
Zoomをテストする
アカウントページ

言語
日本語



「手順をスキップ」をクリック。

1 アカウント情報 ----- 2 仲間を招待 ----- 3 ミーティングのテスト

テストミーティングを開始。

よくできました！さあミーティングを始めましょう。

ご使用のパーソナルミーティングURL：
[https://zoom.us/j/5028142278?](https://zoom.us/j/5028142278?pwd=VEQyckpXdG5FN0lnbUh1SHhDeDNFUT09)
[pwd=VEQyckpXdG5FN0lnbUh1SHhDeDNFUT09](https://zoom.us/j/5028142278?pwd=VEQyckpXdG5FN0lnbUh1SHhDeDNFUT09)

カレンダーからミーティングの予定を直接入れることができるので時間を節約
できます。

 Microsoft Outlookプラグイ
ン
ダウンロード

 Chromeエクステンション
ダウンロード

ここまでくれば完了です。

メールアドレスと設定したパスワードを入力してサインインをクリックしてください。

A screenshot of the Zoom Cloud Meeting login page. The page title is "Zoom クラウドミーティング". The main heading is "サインイン". There are two input fields: "メールを入力" (Email) and "パスワードを入力" (Password). The password field has a link "お忘れですか? または" (Forgot password? or). To the right of the input fields are three buttons: "SSOでサインイン" (Sign in with SSO), "Google でサインイン" (Sign in with Google), and "Facebook でサインイン" (Sign in with Facebook). Below the input fields is a checkbox "次でのサインインを維持" (Keep me signed in) and a "サインイン" (Sign in) button. At the bottom left is a link "< 戻る" (Back) and at the bottom right is a link "無料でサインアップ" (Sign up for free).

おつかれさまです

